

Aşağıdaki tabloda BIST 30 şirketlerinin son üç aylık yabancı takas oranlarını, oran değişimlerini, bu dönemki en düşük ve en yüksek yabancı takas oranlarını ve ilgili tarihlere dair fiyatlar ile yabancı yatırımcıların son dönem aktivitelerini görebilirsiniz.

Tablodaki verilere baktığımızda, yüksek yabancı takas oranına karşın TCELL, BIMAS ve PGSUS hisselerinde pozisyon azalışı dikkat çekiyor.

## XU030 Yabancı Takas Oranları (YTO), Son 3 Ay

05 Temmuz 2024 Cuma işlemleri sonucu oluşan,  
09 Temmuz 2024 Salı takas verileri kullanılmıştır.

Kod	Son Fiyat	Son Yab. Tks. Oranı	Δ (Oran, bp)			Son 3 Ay En Yüksek / En Düşük Yabancı Takas Oranı(YTO)	Δ (Oran, bp)	Tks.Tarihi ve YTO Eğilimi	Fiyat (T-2)	Δ (Fiyat,%)	Yabancı Aksiyonu	
			1 hafta	1 ay	3 ay							
TCELL	108.70	63.10	-9	-209	-416	En Düşük 63.10 En Yüksek 67.98	0 -488	09.07.2024 09.05.2024	▲ ▲	106.00 84.75	2.5 28.3	Satıcılar
KCHOL	227.20	57.77	-12	-286	-664	En Düşük 57.49 En Yüksek 64.41	28 -664	04.07.2024 12.04.2024	▲ ▲	220.40 208.96	3.1 8.7	Dengeli
AKBNK	67.70	54.84	46	-137	-488	En Düşük 54.31 En Yüksek 60.40	53 -556	04.07.2024 22.04.2024	▲ ▲	62.70 58.55	8.0 15.6	Dengeli
BIMAS	558.50	47.72	-26	-169	-165	En Düşük 47.72 En Yüksek 50.21	0 -249	09.07.2024 21.05.2024	▲ ▲	553.50 486.75	0.9 14.7	Satıcılar
SAHOL	102.70	46.40	-23	-268	-403	En Düşük 46.07 En Yüksek 50.65	34 -425	28.06.2024 15.04.2024	▲ ▲	90.35 83.89	13.7 22.4	Satıcılar
FROTO	1,105.00	39.62	-3	-27	-422	En Düşük 38.86 En Yüksek 43.84	76 -422	24.06.2024 12.04.2024	▲ ▲	1,095.00 1,163.00	0.9 -5.0	Dengeli
YKBNK	33.06	38.90	-19	-126	-300	En Düşük 38.89 En Yüksek 42.83	2 -393	04.07.2024 03.05.2024	▲ ▲	32.74 32.28	1.0 2.4	Satıcılar
ISCTR	16.34	37.29	-10	-158	-365	En Düşük 37.08 En Yüksek 40.94	21 -365	04.07.2024 12.04.2024	▲ ▲	15.73 12.84	3.9 27.3	Son Dönemde Satıcılar
TUPRS	171.70	31.42	17	-310	-839	En Düşük 31.09 En Yüksek 41.93	33 -1,051	04.07.2024 06.05.2024	▲ ▲	162.40 204.00	5.7 -15.8	Dengeli
TOASO	322.50	30.99	29	-179	-266	En Düşük 30.62 En Yüksek 35.52	37 -453	01.07.2024 20.05.2024	▲ ▲	342.75 286.75	-5.9 12.5	Dengeli
ASELS	63.30	30.60	-6	-103	-30	En Düşük 30.57 En Yüksek 33.19	3 -259	01.07.2024 24.05.2024	▲ ▲	59.90 61.50	5.7 2.9	Son Dönemde Satıcılar
ENKAI	40.60	27.15	21	5	-147	En Düşük 26.86 En Yüksek 28.62	28 -147	01.07.2024 12.04.2024	▲ ▲	41.24 35.37	-1.6 14.8	Dengeli
THYAO	306.00	23.99	6	-130	-676	En Düşük 23.44 En Yüksek 32.17	55 -819	26.06.2024 02.05.2024	▲ ▲	310.25 326.00	-1.4 -6.1	Son Dönemde Alıcılar
PGSUS	232.30	21.07	-25	-99	-286	En Düşük 21.07 En Yüksek 25.51	0 -444	09.07.2024 16.04.2024	▲ ▲	232.50 180.46	-0.1 28.7	Dengeli
EREGL	54.70	18.98	10	-59	87	En Düşük 17.78 En Yüksek 20.76	120 -178	19.04.2024 22.05.2024	▼ ▼	40.12 47.96	36.3 14.1	Dengeli
SISE	50.35	17.76	0	-24	-121	En Düşük 17.33 En Yüksek 19.19	44 -142	28.06.2024 23.05.2024	▲ ▲	47.72 54.26	5.5 -7.2	Son Dönemde Alıcılar
ASTOR	91.65	17.70	5	1,202	1,200	En Düşük 4.86 En Yüksek 17.72	1,284 -3	26.04.2024 05.07.2024	▼ ▼	94.50 90.35	-3.0 1.4	Son Dönemde Alıcılar
KOZAL	21.96	16.35	9	41	-296	En Düşük 15.44 En Yüksek 20.00	91 -365	13.06.2024 15.04.2024	▲ ▲	21.00 24.72	4.6 -11.2	Dengeli
DOAS	263.50	16.08	-9	-396	-1,306	En Düşük 15.86 En Yüksek 29.17	22 -1,308	03.07.2024 15.04.2024	▲ ▲	256.25 328.38	2.8 -19.8	Son Dönemde Satıcılar
EKGYO	10.90	15.72	76	151	56	En Düşük 13.95 En Yüksek 18.57	177 -285	13.06.2024 07.05.2024	▲ ▲	8.67 10.34	25.7 5.4	Son Dönemde Alıcılar
KRDMD	31.70	15.57	-35	-20	263	En Düşük 11.91 En Yüksek 16.38	366 -81	03.05.2024 05.06.2024	▼ ▼	26.02 30.48	21.8 4.0	Dengeli
ALARK	107.80	15.13	-1	-356	385	En Düşük 10.32 En Yüksek 19.80	481 -467	26.04.2024 28.05.2024	▼ ▼	113.28 119.62	-4.8 -9.9	Satıcılar
HEKTS	12.16	13.47	24	-23	-131	En Düşük 13.19 En Yüksek 15.27	29 -180	03.07.2024 15.04.2024	▲ ▲	12.19 16.21	-0.2 -25.0	Dengeli
PETKM	22.90	13.33	64	92	302	En Düşük 10.31 En Yüksek 13.33	302 0	12.04.2024 08.07.2024	▼ ▼	20.50 22.88	11.7 0.1	Son Dönemde Alıcılar
KONTR	166.70	12.82	13	374	457	En Düşük 8.25 En Yüksek 13.49	457 -66	12.04.2024 27.06.2024	▼ ▼	252.00 176.70	-33.8 -5.7	Son Dönemde Alıcılar
GARAN	123.80	9.72	3	-22	-159	En Düşük 9.69 En Yüksek 11.31	3 -159	02.07.2024 12.04.2024	▲ ▲	112.40 74.60	10.1 66.0	Dengeli
SASA	44.00	9.52	10	-10	-22	En Düşük 9.38 En Yüksek 10.15	14 -63	03.07.2024 20.05.2024	▲ ▲	41.68 49.40	5.6 -10.9	Dengeli
BRSAN	438.00	8.94	93	-41	89	En Düşük 7.41 En Yüksek 9.46	152 -52	25.04.2024 21.06.2024	▼ ▼	600.50 474.00	-27.1 -7.6	Dengeli
GUBRF	142.10	7.79	4	-13	30	En Düşük 7.50 En Yüksek 9.26	30 -147	12.04.2024 07.05.2024	▼ ▼	156.70 163.00	-9.3 -12.8	Son Dönemde Alıcılar
OYAKC	71.25	2.84	3	10	-24	En Düşük 2.59 En Yüksek 3.08	24 -24	25.04.2024 12.04.2024	▲ ▲	57.65 59.25	23.6 20.3	Son Dönemde Alıcılar

- \* Yabancıların görece daha çok tercih ettikleri (yabancı takas oranı yüksek) hisseler
- \* Yabancıların görece daha az tercih ettikleri (yabancı takas oranı düşük) hisseler

## BIST 100 Şirketlerinin periyodik yabancı takas oranı değişimleri

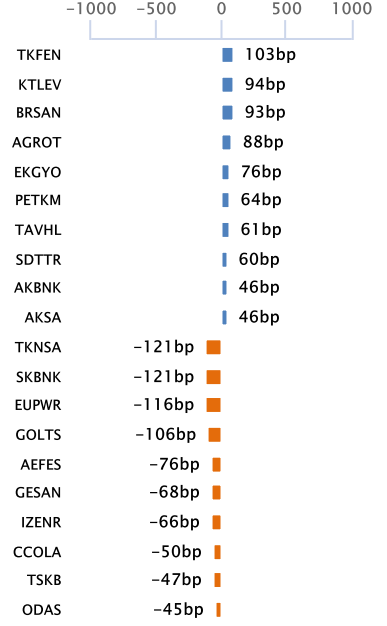
Aşağıdaki tabloda BIST 100 şirketlerinin son bir hafta, iki hafta, bir ay, üç ay ve altı aylık dönemlerde yabancı takas oranlarındaki değişimleri takası en çok artan ve azalan ilk on şirket bazında görebilirsiniz.

SDTTR son 1 Aylık dönemde yabancı takas oranında devam eden düzenli artış ile ;TKNSA ise son 3 Aylık dönemde yabancı takas oranında devam eden düzenli azalış ile dikkat çekmektedir.

## YABANCI TAKAS ORANI EN ÇOK ARTAN İLK 10 HİSSE (BIST - 100, bp)

	Haftalık	2 Haftalık	Aylık	3 Aylık	6 Aylık
1	TKFEN 103 bp	ASTOR 1,128 bp	ASTOR 1,202 bp	ASTOR 1,200 bp	AKFYE 2,626 bp
2	KTLEV 94 bp	KONTR 409 bp	AGROT 488 bp	TABGD 1,145 bp	TABGD 1,447 bp
3	BRSAN 93 bp	TABGD 192 bp	TABGD 399 bp	AGROT 764 bp	ASTOR 1,170 bp
4	AGROT 88 bp	SDTTR 141 bp	KONTR 374 bp	EUPWR 593 bp	AGROT 904 bp
5	EKGYO 76 bp	KTLEV 133 bp	ENERY 236 bp	ENERY 477 bp	REEDR 688 bp
6	PETKM 64 bp	MAVI 123 bp	EKGYO 151 bp	KONTR 457 bp	VESBE 662 bp
7	TAVHL 61 bp	PETKM 107 bp	SDTTR 114 bp	ALARK 385 bp	ENERY 589 bp
8	SDTTR 60 bp	ENERY 97 bp	VESTL 104 bp	GESAN 313 bp	EUPWR 555 bp
9	AKBNK 46 bp	VESTL 90 bp	MAVI 98 bp	PETKM 302 bp	KTLEV 537 bp
10	AKSA 46 bp	BINHO 86 bp	EUREN 97 bp	CWENE 293 bp	ALARK 533 bp

## Haftalık Yabancı Takas Değişimleri

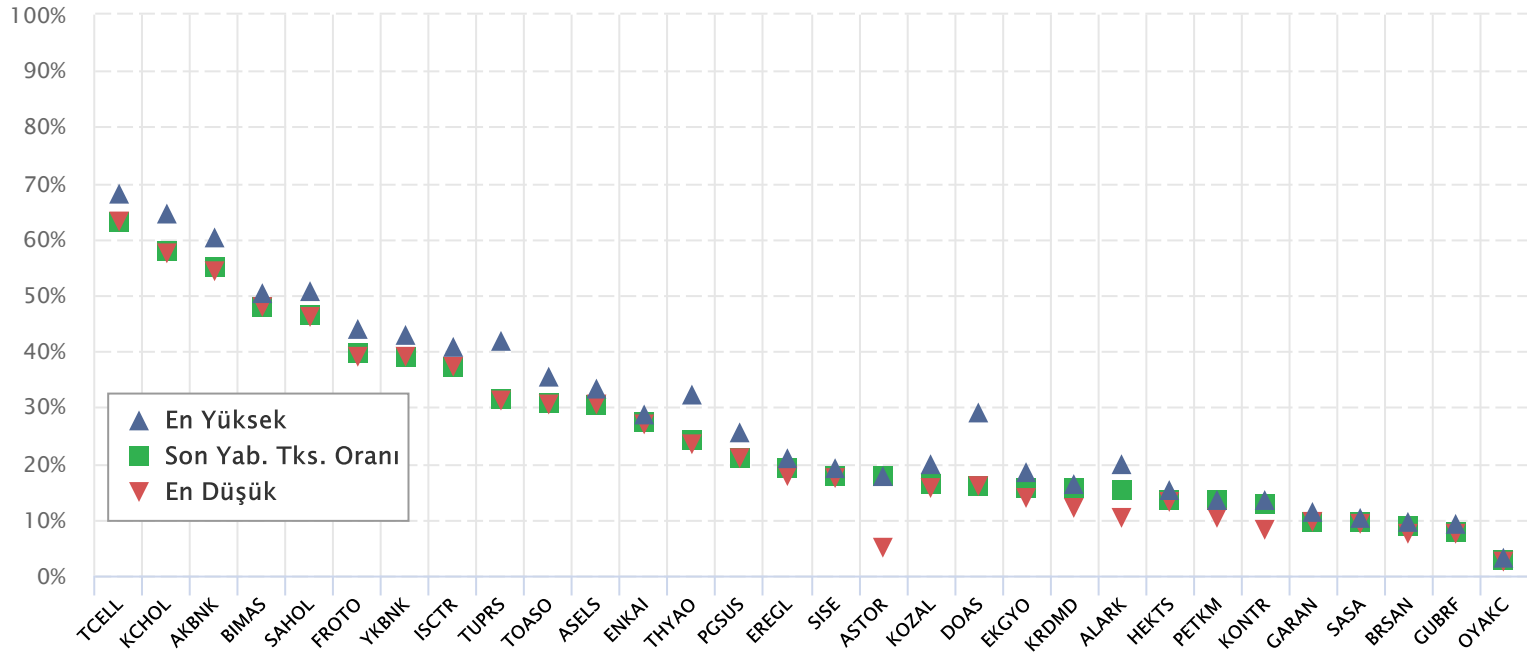


## YABANCI TAKAS ORANI EN ÇOK AZALAN İLK 10 HİSSE (BIST - 100, bp)

	Haftalık	2 Haftalık	Aylık	3 Aylık	6 Aylık
1	TKNSA -121 bp	DOAS -496 bp	TKNSA -550 bp	DOAS -1,306 bp	PEKGY -1,336 bp
2	SKBNK -121 bp	EUPWR -309 bp	EUPWR -498 bp	PEKGY -1,264 bp	THYAO -969 bp
3	EUPWR -116 bp	AGROT -239 bp	DOAS -396 bp	TKNSA -883 bp	DOAS -914 bp
4	GOLTS -106 bp	GESAN -210 bp	GOLTS -395 bp	TUPRS -839 bp	TOASO -876 bp
5	AEFES -76 bp	TKNSA -192 bp	GESAN -368 bp	AEFES -723 bp	TUPRS -859 bp
6	GESAN -68 bp	GOLTS -187 bp	ALARK -356 bp	THYAO -676 bp	HEKTS -701 bp
7	IZENR -66 bp	BIMAS -111 bp	TUPRS -310 bp	KCHOL -664 bp	KOZAL -683 bp
8	CCOLA -50 bp	EREGL -104 bp	AEFES -295 bp	MIATK -624 bp	TCELL -652 bp
9	TSKB -47 bp	TTRAK -103 bp	KCHOL -286 bp	TTKOM -548 bp	KOZAA -499 bp
10	ODAS -45 bp	ISCTR -92 bp	SAHOL -268 bp	AKBNK -488 bp	AEFES -474 bp

## BIST 30 Şirketlerinin Son 3 Aylık Yabancı Takas Oranları

Aşağıdaki tabloda, BIST 30 şirketlerinin cari yabancı takas oranlarının son üç aylık dönemde gördükleri en yüksek ve en düşük yabancı takas oranlarına olan konumunu görebilirsiniz. Tablo, cari yabancı takas oranı en yüksek hisseden en düşük hisseye doğru sıralanmıştır.

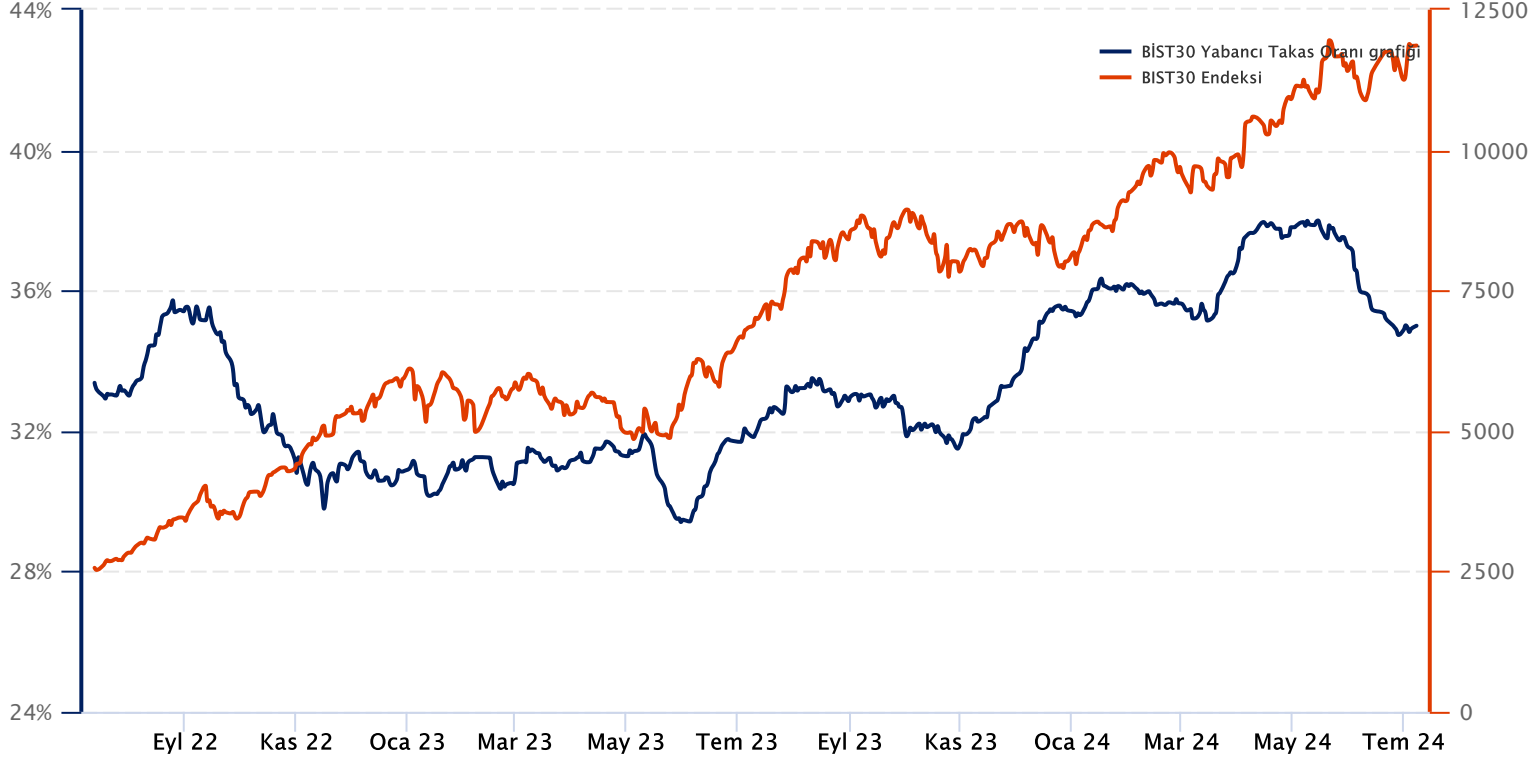


Kaynak: Finnet, Matriks, HLY Yatırım Danışmanlığı ve Bireysel Portföy Yönetimi

## BIST 30 Yabancı Takas Oranı

Grafikteki verilere göre son iki yılda;

BIST 30 Endeksi Yabancı Takas Oranı 09/07/2024 tarihinde %34.97, minimum Yabancı Takas Oranı 31/05/2023 tarihinde %29.41, maksimum Yabancı Takas Oranı ise 15/05/2024 tarihinde %38.00 olarak gerçekleşmiştir.



**Not:** BIST 30 Yabancı Takas Oranı, endeks kapsamındaki şirketlerin endeks ağırlıkları ve yabancı takas oranları esas alınarak hesaplanmış olup Takasbank tarafından açıklanan yabancı takas oranından farklılık göstermektedir.

**Kaynak:** Finnet, Matriks, HLY Yatırım Danışmanlığı ve Bireysel Portföy Yönetimi

## Yatırım Danışmanlığı ve Bireysel Portföy Yönetimi

Özlem ÜNAL  
MüdürSemih Can ÖZER  
YönetmenSemih ÖZER  
UzmanHuzeyfe KARAKUŞ  
Uzman[ytrdanismanligibpy@halkyatirim.com.tr](mailto:ytrdanismanligibpy@halkyatirim.com.tr)  
0 (216) 285 09 00

**Çekince :** "Yatırım Danışmanlığı hizmeti; aracı kurumlar, portföy yönetim şirketleri, mevduat kabul etmeyen bankalar ile müşteri arasında imzalanacak Yatırım Danışmanlığı sözleşmesi çerçevesinde sunulmaktadır. Burada yer alan bilgi, yorum ve tavsiyeleri, kişilerin yerindelik testi ile belirlendiği risk seviyeleri dikkate alınarak, Halk Yatırım Yatırım Danışmanlığı ve Araştırma birimi nezdinde güvenilir olduğuna inanılan bilgi kaynaklarından yararlanarak hazırlanmakta ve kişiye özel sunulmaktadır. Verilen bu tavsiyeler mali durumunuz ile risk ve getiri tercihlerinize uygun olmayabilir. Bu nedenle, risk yapınıza uygun olmayan şekilde sadece burada yer alan bilgilere dayanılarak yatırım kararı verilmesi beklentilerinize uygun sonuçlar doğurmayabilir. Size özel olarak tahsis edilen Yatırım Danışmanınız ile irtibata geçmeniz ve mali durumunuz ve risk seviyelerinize uygun kararları birlikte almanız tavsiye edilir.

Veri ve grafikler güvenilirliğine inandığımız güvenilir kaynaklardan derlenmiş olup, yapılan yorumlar sadece HALK YATIRIM MENKUL DEĞERLER A.Ş. Yatırım Danışmanlığı'nın beklentilerini yansıtmaktadır. Bu bilgiler ışığında yapılan ve yapılacak olan ileriye dönük yatırımların sonuçlarından Şirketimiz hiçbir şekilde sorumlu tutulamaz. Ayrıca, Halk Yatırım Menkul Değerler A.Ş.'nin yazılı izni olmadıkça içeriği kısmen ya da tamamen üçüncü kişilerce hiç bir şekil ve ortamda yayınlanamaz, iktisap edilemez, alıntı yapılamaz, kullanılamaz. İletim, gönderilen kişiye özel ve münhasırdır. İlave olarak, bu raporun gönderildiği ve yukarıdaki açıklamalarımız doğrultusunda kullanıldığı ülkelerdeki yasal düzenlemelerden kaynaklı tüm talep ve dava haklarımız saklıdır.

Uyarı Notu: Bu e-posta'nın içerdiği bilgiler (ekleri dahil olmak üzere) gizlidir. Onayımız olmaksızın üçüncü kişilere açıklanamaz. Bu mesajın gönderilmek istendiği kişi değilseniz, lütfen mesajı sisteminizden derhal siliniz. Halk Yatırım Menkul Değerler A.Ş. bu mesajın içerdiği bilgilerin doğruluğu veya eksiksiz olduğu konusunda bir garanti vermemektedir. Bu nedenle bilgilerin ne şekilde olursa olsun, içeriğinden, iletilmesinden, alınmasından, saklanmasından sorumlu değildir. Bu mesajın içeriği yazarına ait olup, Halk Yatırım Menkul Değerler A.Ş.'nin görüşlerini içermeyebilir.